

○配管位置内(170×240)に給水栓、給湯栓、配水管を配置してください

○排水管の設置について

排水管と排水ホースの継目から臭気ガスが漏れないように、ビニールテープ等でシーリングしてください。排水管からのガスで、シンク本体内部が腐食する恐れがあります。

○本体付属品(予備蛇口はオプション)

シングルレバー混合栓、排水ジャバラホース、排水トラップ

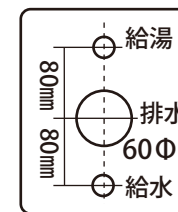
(予備蛇口無：フレキパイプ2本、フレキパイプ用ニップル2個

予備蛇口有：フレキパイプ3本、フレキパイプ用ニップル1個

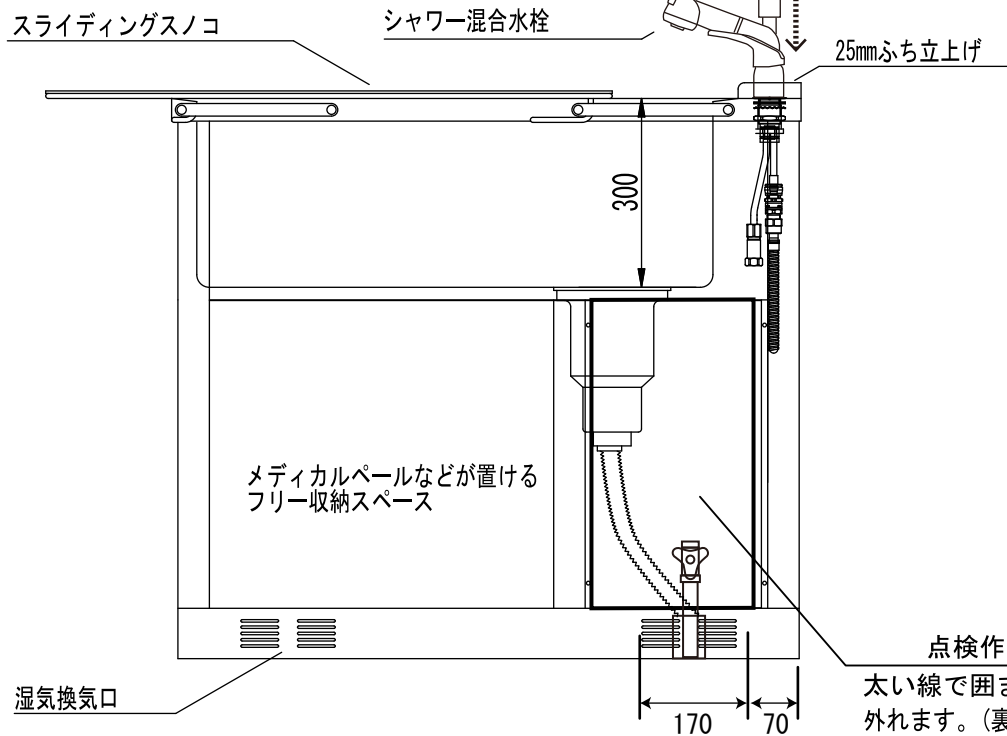
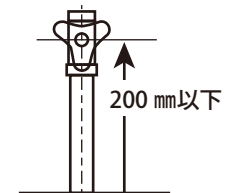
ネジチーズ1個

配管位置170×240

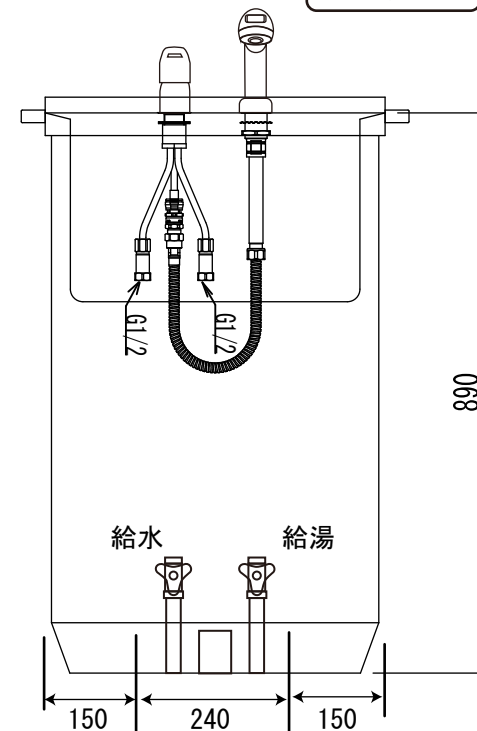
本体底面開口280x424(点線)



G1/2 ニップル止め



点検作業口  
太い線で囲まれた部分が外れます。(裏面も外れます)



(単位mm)

配管の立上げは、200mm以下をお願いします

配管図	VSS-100
株東京メニックス	2017.5.1